



STREAM LINE 2020

Design-Kunststoff-Haustüren

 **brand**
FENSTER UND TÜREN

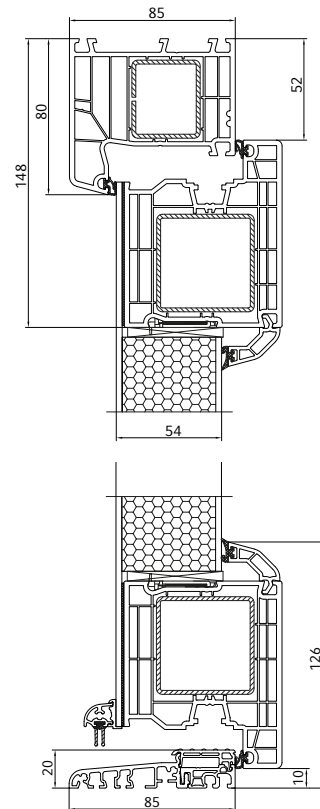

Haustüren mit Aufsatzfüllung bzw. Einsatzfüllung

Aufsatzfüllungen (auch flügelüberdeckend genannt) bilden außen eine elegante flächige Optik. Im Unterschied zur herkömmlichen Einsatzfüllung wird der Türflügel außen verdeckt. Damit entfällt eine Dichtungskante bzw. die treppenförmige Abstufung zwischen Türflügel und Türfüllung.

Aufsatzfüllung (flügelüberdeckend)



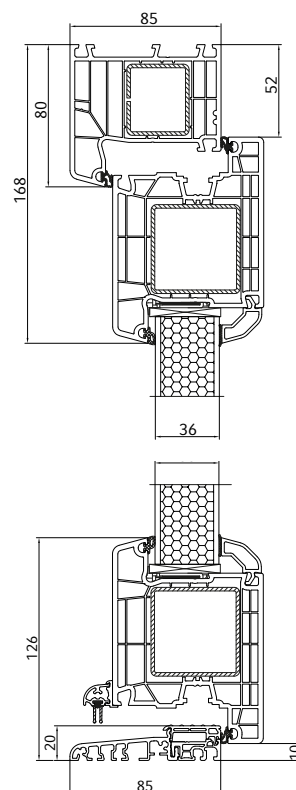
Rahmen 80 / überdeckender Flügel 116 mit thermisch getrennter Altbauschwelle mit 20mm Bauhöhe, Wetterschenkel DKS



Einsatzfüllung



Rahmen 80 / Flügel 116 mit thermisch getrennter Altbauschwelle mit 20mm Bauhöhe, Wetterschenkel DKS



3 Stück dreidimensional verstellbare Haustürbänder



Kombinations-Verriegelung




Profilzylinder mit Not- und Gefahrenfunktion sowie 3 Schlüssel



Standard-Griffvariante

außen Stangengriff
600 mm



Innendrücker
Euroline in Edelstahl





ELISE - Kunststoff-Haustür
Applikation Edelstahloptik (Alu-Nox) beidseitig, einseitig flügelüberdeckend außen,
Farbe: weiß, ähnlich RAL 9016,
Verglasung: matt weiß foliert (ähnlich Satinato) VSG einseitig außen



ELLA - Kunststoff-Haustür
einseitig flügelüberdeckend außen,
Farbe: dunkelrot AP32, Verglasung: matt weiß foliert (ähnlich Satinato) VSG einseitig außen



OBAN - Kunststoff-Haustür
Applikation Edelstahloptik (Alu-Nox) beidseitig, einseitig flügelüberdeckend außen,
Farbe: weiß, ähnlich RAL 9016,
Verglasung: matt weiß foliert (ähnlich Satinato) VSG einseitig außen



LOA - Kunststoff-Haustür
Applikation Edelstahloptik (Alu-Nox) beidseitig, einseitig flügelüberdeckend außen,
Farbe: grau Sandstruktur AP61,
Verglasung: matt weiß foliert (ähnlich Satinato) VSG einseitig außen



ARTEMIS - Kunststoff-Haustür
Applikation Edelstahloptik (Alu-Nox) beidseitig, einseitig flügelüberdeckend außen,
Farbe: weiß, ähnlich RAL 9016,
Verglasung: matt weiß foliert (ähnlich Satinato) VSG einseitig außen



HELENE - Kunststoff-Haustür
Applikation Edelstahloptik (Alu-Nox) beidseitig, einseitig flügelüberdeckend außen,
Dekor: golden oak AP23,
Verglasung: matt weiß foliert (ähnlich Satinato) VSG einseitig außen



FORTUNA - Kunststoff-Haustür
Applikation Edelstahloptik (Alu-Nox) beidseitig, einseitig flügelüberdeckend außen, Farbe: weiß, ähnlich RAL 9016, Verglasung: weiß matt foliert (ähnlich Satinato) VSG einseitig außen



GORCH FOCK - Kunststoff-Haustür
Applikation Edelstahloptik (Alu-Nox) beidseitig, einseitig mit Fräsung außen, einseitig flügelüberdeckend außen, Farbe: anthrazitgrau AP60, Verglasung: weiß matt foliert (ähnlich Satinato) VSG einseitig außen



PONAPE - Kunststoff-Haustür
einseitig flügelüberdeckend außen, Farbe: weiß, ähnlich RAL 9016, Verglasung: weiß matt foliert (ähnlich Satinato) VSG einseitig außen



LILLEHOLM - Kunststoff-Haustür
Applikation Edelstahloptik (Alu-Nox) beidseitig, einseitig flügelüberdeckend außen, Farbe: braun dekor AP33, Verglasung: weiß matt foliert (ähnlich Satinato) VSG einseitig außen



LIBELLE - Kunststoff-Haustür
einseitig flügelüberdeckend außen, Farbe: weiß, ähnlich RAL 9016, Verglasung: weiß matt foliert (ähnlich Satinato) VSG einseitig außen



LYCKESAND - Kunststoff-Haustür
einseitig mit Fräsung außen, einseitig flügelüberdeckend außen, Farbe: anthrazitgrau AP60



AEGIR - Kunststoff-Haustür einseitig mit Fräsung außen, einseitig flügelüberdeckend außen, Farbe: weiß, ähnlich RAL 9016, Verglasung: matt weiß foliert (ähnlich Satinato) VSG einseitig außen



KÄTE - Kunststoff-Haustür einseitig flächenbündig Lisenen in Edelstahloptik (Alu-Nox), einseitig flügelüberdeckend außen, Farbe: dunkelrot AP32



ISOLDA - Kunststoff-Haustür einseitig mit Fräsung außen, einseitig flügelüberdeckend außen, Farbe: weiß, ähnlich RAL 9016



ROSEMARIE - Kunststoff-Haustür einseitig mit Fräsung außen, einseitig flügelüberdeckend außen, Farbe: anthrazitgrau AP60



MARLENE - Kunststoff-Haustür einseitig flächenbündig Lisenen in Edelstahloptik (Alu-Nox), einseitig flügelüberdeckend außen, Farbe: weiß, ähnlich RAL 9016, Verglasung: matt weiß foliert (ähnlich Satinato) VSG einseitig außen



SLOTTEFJORD - Kunststoff-Haustür einseitig mit Fräsung außen, einseitig flügelüberdeckend außen, Farbe: grau Sandstruktur AP61 genarbt, Verglasung: matt weiß foliert (ähnlich Satinato) VSG einseitig außen



KÄTE - Kunststoff-Haustür
 einseitig flächenbündig Lisenen in Edelstahloptik
 (Alu-Nox), einseitig flügelüberdeckend außen,
 Farbe: anthrazitgrau AP60



ALBATROS - Kunststoff-Haustür
Applikation Edelstahloptik (Alu-Nox) beidseitig,
einseitig flügelüberdeckend außen,
Farbe: dunkelrot AP32,
Verglasung: matt weiß foliert (ähnlich Satinato)
VSG einseitig außen



REINA - Kunststoff-Haustür einseitig flächenbündig Lisenen in Edelstahloptik (Alu-Nox), einseitig flügelüberdeckend außen, Farbe: anthrazitgrau AP60, Verglasung: matt weiß foliert (ähnlich Satinato) VSG einseitig außen



SPIKA - Kunststoff-Haustür einseitig mit Fräsung außen, einseitig flügelüberdeckend außen, Farbe: weiß, ähnlich RAL 9016, Verglasung: matt weiß foliert (ähnlich Satinato) VSG einseitig außen



NORTUN - Kunststoff-Haustür einseitig flächenbündig Lisenen in Edelstahloptik (Alu-Nox), einseitig flügelüberdeckend außen, Dekor: nussbaum AP27, Verglasung: matt weiß foliert (ähnlich Satinato) VSG einseitig außen



AVISO - Kunststoff-Haustür einseitig mit Fräsung außen, einseitig flügelüberdeckend außen, Farbe: weiß, ähnlich RAL 9016, Verglasung: matt weiß foliert (ähnlich Satinato) VSG einseitig außen



VESTBY - Kunststoff-Haustür einseitig mit Fräsung außen, Applikation Edelstahloptik (Alu-Nox) beidseitig, einseitig flügelüberdeckend außen, Farbe: weiß, ähnlich RAL 9016, Verglasung: matt weiß foliert (ähnlich Satinato) VSG einseitig außen



LOTTI - Kunststoff-Haustür einseitig flügelüberdeckend außen, Farbe: weiß, ähnlich RAL 9016, Verglasung: matt weiß foliert (ähnlich Satinato) VSG einseitig außen



CONDOR - Kunststoff-Haustür einseitig flächenbündig Lisenen in Edelstahloptik (Alu-Nox), einseitig flügelüberdeckend außen, Farbe: weiß, ähnlich RAL 9016, Verglasung: matt weiß foliert (ähnlich Satinato) VSG einseitig außen



BRUNHILD - Kunststoff-Haustür einseitig flügelüberdeckend außen, Farbe: dunkelrot AP32, Verglasung: matt weiß foliert (ähnlich Satinato) VSG einseitig außen



ELISABETH - Kunststoff-Haustür einseitig flächenbündig Lisenen in Edelstahloptik (Alu-Nox), einseitig flügelüberdeckend außen, Farbe: weiß, ähnlich RAL 9016

Lieferbare Dekore

Farbe	Farbcode	Farbfeld
Mahagoni	AP 05	
Douglasie	AP 11	
Oregon 3	AP 15	
Golden oak	AP 23	
Nussbaum	AP 27	
Walnuss terra life-like	AP 28	
Dunkelgrün	AP 30	
Dunkelrot	AP 32	
Braun Dekor	AP 33	

Farbe	Farbcode	Farbfeld
Anthrazitgrau	AP 40	
Reinweiß	AP 44	
Cremeweiß	AP 50	
Bergkiefer	AP 55	
Anthrazitgrau Sandstruktur	AP 60	
Grau Sandstruktur	AP 61	
Basaltgrau Sandstruktur	AP 62	
Quarzgrau Sandstruktur	AP 65	
Schiefergrau Sandstruktur	AP 74	

Haustür auch als Einsatzfüllung lieferbar. Applikation in Edelstahloptik einseitig außen. Lieferbare Farben und Dekore, laut Farbkonzept gegen Aufpreis.



Elise



Ella



Lotti



Artemis



Albatros



Codor



Gorch Fock



Fortuna



Helene



Lilleholm



Libelle



Aegir



Käte



Isolda



Lyckesand



Marlene



Reina



Spika



Nortun



Aviso



Oban



Loa



Ponape



Brunhild



Elisabeth



Rosemarie



Vestby



Slottefjord

TECHNISCHE BESCHREIBUNG

STREAM LINE 2020

Haustür:

- Stahlprofil im Rahmen und Flügel
- Bautiefe 85 mm, 6 Kammersystem
- Ud-Wert = 0,97 W/qmK (berechnet am Maß Breite 1110 mm x Höhe 2200 mm)
- 4 verschweißte Eckverbinder
- Oberfläche in weiß, ähnlich RAL 9016, Dekore gegen Mehrpreis
- 2 x Anschlagdichtung
- 3-fach Kombinationsverriegelung, Schließbleche verstellbar
- thermisch getrennte Altbauschwelle
- Profilzylinder mit Not- und Gefahrenfunktion, 3 Schlüssel
- Innendrücker Euroline Edelstahl mit Langschild, Schmalrahmengarnitur
- Stoßgriff außen Edelstahlstangengriff 600 mm Länge, Edelstahlrosette
- Standardgröße der HT bis Breite 1210 x Höhe 2260 mm, Übergrößenzuschlag 10%

Füllung - Variante Aufsatzfüllung:

- Einseitig flügelüberdeckende Qualitätsfüllung, Deckschicht außen 2 mm Aluminium
- Füllungsstärke 54 mm, Applikation in Edelstahloptik lt. Beschreibung, Verglasung mit 3-fach Wärmeschutzverglasung, einseitig außen VSG 6mm
- Klarglas, Chinchilla weiß, matt weiß foliert (ähnlich Satinato), Mastercarré weiß, Ornament 504, Pave weiß, Uadi weiß ohne Mehrpreis
- Oberfläche in weiß, ähnlich RAL 9016, lieferbare Farben gegen Mehrpreis laut Farbkonzept

Füllung - Variante Einsatzfüllung:

- im Flügel eingesetzte Qualitätsfüllung aus Aluminium
- Füllungsstärke 36 mm, Applikation in Edelstahloptik generell einseitig außen, Verglasung mit 3-fach Wärmeschutzverglasung, einseitig außen VSG 6mm
- Klarglas, Chinchilla weiß, matt weiß foliert (ähnlich Satinato), Mastercarré weiß, Ornament 504, Pave weiß, Uadi weiß ohne Mehrpreis
- Oberfläche in weiß, ähnlich RAL 9016, lieferbare Farben gegen Mehrpreis laut Farbkonzept



Fenstertechnik brand GmbH

In der Silbergrube 5
99830 Treffurt

Tel.: 036926 946 0
Fax: 036926 946 90

info@fenstertechnik-brand.de
www.fensterbrand.de

 **brand**
FENSTER UND TÜREN